

Reinigen - Schützen - Pflegen von **Klinker unglasiert** –innen, außen-

Bodenbeläge aus unglasierten Spalt(Klinker-)platten sind nicht nur sehr strapazierfähig, sondern sie erfordern auch wenig Pflegeaufwand. Dennoch reicht Wasser allein auf Dauer nicht aus. Die richtige Behandlung -von Anfang an- sichert Ihnen einen gepflegten Belag mit schönem Aussehen über viele Jahre.

Die 3 Arbeitsschritte im Überblick *detaillierte Angaben siehe Seite 2*

1

Erstreinigung neuer Flächen *gebrauchte Flächen siehe Seite 2*

Lithofin KF Zementschleierentferner entfernt Schleier und schafft eine klare, saubere Oberfläche



Bedarf: 1Liter/20m²



Produkt mit Wasser 1:4 verdünnen



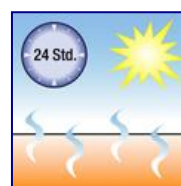
Auf vorgemäster Fläche mit Schrubber verteilen und nach 5 Min. bürsten



Aufnehmen oder absaugen



Mit frischem Wasser gut abspülen oder nachwaschen



Fläche trocknen lassen

Hinweis:
Neue Fugen einige Tage abdichten lassen und Fläche vorher nass machen, das schont die Fuge.

Erforderliche Geräte: Eimer, Schrubber, Gummiabzieher oder Wassersauger

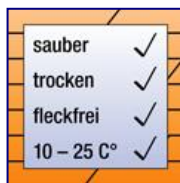
2a

Schutzbehandlung gegen Flecken *Vorreinigung gebrauchter Flächen: siehe Seite 2*

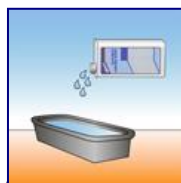
Lithofin FLECKSTOP >W< macht Wasser und Öl abweisend ohne Veränderung des Aussehens



Bedarf: 1Liter/15m²



Bitte beachten



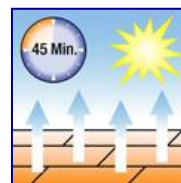
Produkt in Wanne oder Eimer umfüllen



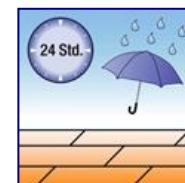
Mit (Flächen-)Pinsel gleichmäßig flächig auftragen



Innerhalb 15 Min. Überschuss, Streifen, Pfützen verteilen oder vollständig entfernen



Ca. 45 Min. trocknen lassen, nicht begehen



Ca. 24 Stunden vor Feuchtigkeit schützen

2b

Verbesserung des Aussehens -alternativ- nur innen

Lithofin KF Klinkeröl macht farbkräftig ohne Glanz und erleichtert die Pflege

Vorreinigung gebrauchter Flächen: siehe Seite 2



Bedarf: 1Liter/15m²

Erforderliche Geräte: Wanne oder Eimer mit Abstreifschiene, Versiegelungsbürste, breiter Pinsel, Putztücher

3

Regelmäßige Unterhaltspflege

Lithofin GLASTILAN regelmäßig verwendet- erhält gepflegte Oberflächen.



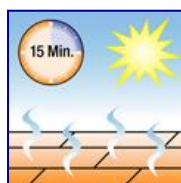
Bedarf: 1Liter



Dem Wischwasser 1Schuss (ca. 20 ml) zugeben



Boden nassfeucht wischen. Nicht mit Wasser nachwischen



Trocknen lassen, nicht begehen

Erforderliche Geräte: Eimer, Schrubber, evtl. Wischmopp o.ä.



Bitte beachten Sie die Gebrauchsanleitungen auf der Verpackung.

Ref. D-26000 Stand 3.20as

1 Vorreinigung bei Schutzbehandlung gebrauchter, stark verschmutzter Flächen

Die Behandlung eines gebrauchten Belages erfordert eine sorgfältige Vorreinigung. Alle Verunreinigungen und Pflegemittel müssen von der Oberfläche, aus den Poren und Fugen entfernt werden.

- **Innenflächen:** Lithofin KF Intensivreiniger je nach Verschmutzung bis 1:10 mit Wasser verdünnen, mit Schrubber oder Lappen satt auftragen und 5-10 Minuten einwirken lassen. Danach gut durchbürsten (Schrubber oder Bürstmaschine) und weitere 5 Minuten warten. Unter Bürsten Wasser zugeben und Flüssigkeit aufnehmen oder absaugen. Mit sauberem Wasser min. 2 x nachwaschen, bis alle Reinigerreste vollständig entfernt sind.
- **Außenflächen:** Bei starken Verschmutzungen und dunklen Ablagerungen Lithofin Aktivreiniger auftragen, mit Schrubber verteilen und einwirken lassen. Am nächsten Tag mit Wasser gut abwaschen.

Nach einigen Tagen Trocknungszeit können Sie die Schutzbehandlung durchführen.



Entfernen spezieller Verunreinigungen

Zementschleier, Bauschmutz, Kalk- und leichte Rostablagerungen	Lithofin KF Zementschleierentferner oder Lithofin KUKÜ
Teer, Wachs, Holzlasuren, Öl, Fettschmutz	Lithofin LÖSEFIX
Tief sitzende Ölflecken	Lithofin OIL-EX
Rutschige Grünbeläge	Lithofin ALLEX*
Pflanzliche Verfärbungen, Verunreinigungen und andere schwarze Ablagerungen, Stockflecken	Lithofin MN Außenreiniger* oder Lithofin KF Schimmel-Ex*

2 Weitere Angaben zur Oberflächenbehandlung

Oberflächenbehandlungen können das Aussehen eines Belages den individuellen Vorstellungen anpassen und die Pflege weiter erleichtern.

- **Unsichtbarer Schutz mit Lithofin FLECKSTOP >W< .** Der optimale Schutz für Küchenböden, Terrassen usw. Die Oberfläche wird Wasser und Öl abweisend - das verhindert weitgehend Flecken und erleichtert die Pflege. Produktvorteile: Auf Wasserbasis (geruchsfrei), unsichtbar, kein Glanz, keine Schicht, einfach zu verarbeiten, ideal für neue Flächen, Haltbarkeit bis zu 5 Jahre, für innen und außen. Ergiebigkeit: bis ca. 15 m²/Liter.
- **Farbvertiefende Behandlung mit Lithofin KF Klinkeröl.** Die Farbkräftigung macht Flecken weniger sichtbar. Produktvorteile: Kein Glanz, keine Schicht, einfach zu verarbeiten, für neue und gebrauchte Böden, Haltbarkeit: mehrere Jahre (innen), bevorzugt für innen. Ergiebigkeit: bis ca. 15m² /Liter.
- **Seidenglänzende Oberfläche mit Lithofin MULTI-SEAL.** Der elegante Glanz frischt auf, ohne den Charakter des Belages zu verändern. Produktvorteile: einfach zu verarbeiten, macht pflegeleichter, wirkt vorzeitigem Verschleiß entgegen, nur für innen. Ergiebigkeit: bis ca. 20m²/Liter.

Wichtig:

Vorher Probefläche anlegen.

Alle Produkte nur auf sauberen, vollständig ausgetrockneten Flächen verarbeiten. (Wartezeit bei Verlegung im Mörtelbett bis zu 3 Monate, im Dünnbett ca. 8 Tage nach der Verfugung)

3 Zusätzliche Unterhaltspflege

Stark beanspruchte Beläge brauchen gelegentlich eine Grundreinigung. Dem Wasser Lithofin KF Intensivreiniger oder Lithofin WEXA (je nach Verschmutzung bis zu 1Liter pro Eimer) zugeben, auftragen, ca. 10-20 Min. einwirken lassen, zwischendurch bürsten und nicht antrocknen lassen. Danach mit Tuch aufnehmen und mit sauberem Wasser nach wischen.

Wichtige Hinweise:

△ Bitte beachten Sie die ausführlichen Gebrauchsanleitungen auf der Verpackung.

TIPP: Wachshaltige Steinpolituren, Bohnerwaxse, Steinsiegel u.ä. sind nicht zu empfehlen. Diese Produkte bilden auf der Oberfläche Schichten die Aussehen und Pflege beeinträchtigen.

*Biozidprodukte vorsichtig verwenden. Vor Gebrauch stets Etikett und Produktinformation lesen.

Diese Information kann und soll nur unverbindlich beraten.

Die Verwendung eines Produkts ist auf die örtlichen Gegebenheiten und die zu behandelnden Oberflächen abzustimmen. Die Eignung des Produkts ist an einer Probefläche zu ermitteln.

Bei Unklarheiten und Fragen hilft Ihnen das
LITHOFIN-Service-Telefon: 07024 9403-20

LITHOFIN-Produkte erhalten Sie bei:

Die professionelle Lösung

Herstellung und Vertrieb: LITHOFIN AG · D-73240 Wendlingen · Telefon +49 (0)70 24 94 03-0 · E-Mail: info@lithofin.de · www.lithofin.de
Vertrieb für Österreich: ARDEX Baustoff GmbH · 3382 Loosdorf · Telefon 027 54 7021-0 · E-Mail: office@ardex.at · www.lithofin.at
Vertrieb für die Schweiz: LITHOFIN Schweiz AG · 5420 Ehrendingen · Telefon 0 56 2 03 18-50 · E-Mail: info@lithofin.ch · www.lithofin.ch