

Reinigen - Beschermen - Onderhouden van **Natuursteen** -Keukenbladen

Gebruiksaanwijzingen voor harde steensoorten zoals Balmoral, Bianco Cristallo, jasberg, juperana, enz.

Verschillende steensoorten worden als keukenblad gebruikt. Harde steensoorten zoals graniet, gneiss en gabbro met een gepolijste afwerking zijn de meest toegepaste. Voor andere oppervlakken zoals kalksteen, raadpleeg de aanvullende informatie op pagina 2. De keuze van de juiste behandeling garandeert het lange leven van uw keukenblad.

Overzicht van de 3 stappen *voor meer details, raadpleeg pagina 2*

1

Eerste reiniging van nieuwe oppervlakken *gebruikte oppervlakken : lees pagina 2*

Lithofin MN Vuiloplosser –zuurvrij- verwijdert vet en vuil



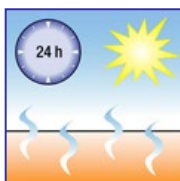
Verbruik:
1Liter/10m²



Giet een beetje
Lithofin MN
Vuiloplosser op het
natgemaakte
oppervlak en schrob



Spoel goed na met
water om alle
productresten te
verwijderen



Laat het oppervlak
drogen . Maak het
niet vochtig
gedurende 24 uur.

Benodigd materiaal: spons

2

Beschermen tegen vlekken *reiniging van gebruikte oppervlakken : pagina 2*

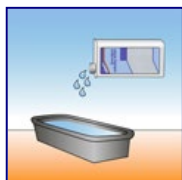
Lithofin MN Vlekstop –onzichtbaar- maakt het oppervlak water- en olieerend



Verbruik:
1Liter/12m²



Let op de
voorwaarden



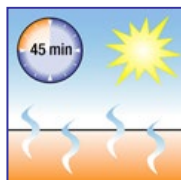
Giet het product in
een bak of emmer



Gelijkmatig verdelen
met kwast of roller



Plasjes openwrijven
binnen 15 minuten,
verwijder daarna
volledig alle residu



Laat het ongeveer 45
minuten drogen.
Niet bevochtigen
gedurende min. 24
uur.

In plaats van Lithofin
MN Vlekstop, kan u
ook het
oplosmiddelvrije
Lithofin Vlekstop W
gebruiken

Benodigd materiaal: bak of emmer, rol, kwast, doek

3

Regelmatig onderhoud *aanvullende onderhoudstips : pagina 2*

Lithofin MN Easy-Clean reinigt en zorgt voor een aanvullende bescherming bij regelmatig gebruik.



Verbruik:
500ml



Verstuiven op het
oppervlak en dan met
een vochtige doek
afwrijven



**Aanvullend
onderhoud:**
Lithofin MN Politoer
creme versterkt de
glans en het
beschermend effect.



Piëdiëk politoeren
behoudt de glans

Benodigd materiaal : reinigingsdoek, polijstdoek

Alle producten, aanbevolen in dit informatieblad, vormen geen gevaar voor de gezondheid na het opdrogen.

De producten zijn getest door onafhankelijke instanties. Bij correct gebruik blijven er geen gevaarlijke stoffen op het oppervlak.

Voor bijkomende informatie , raadpleeg pagina 2

1 Reinigen en renoveren van gebruikte oppervlakken

- ◆ Het behandelen van gebruikte keukenbladen vereist een grondige reiniging. Alle vuil en onderhoudsmiddel-resten moeten uit de poriën van de steen verwijderd worden.
- Lithofin MN Vuiloplosser is geschikt voor alle steentypes. Verdun tot 1:3 met water en verdeel het met een kwast of spons. Laat het product 5 tot 10 minuten inwerken.
- Goed schrobben en opnieuw 5 minuten laten inwerken.
- Voeg al schrobbend water toe en verwijder de oplossing van het oppervlak.
- Spoel tweemaal met zuiver water om alle productresten te verwijderen.
- ◆ Laat het oppervlak gedurende meerdere dagen drogen alvorens een beschermende behandeling aan te brengen.

Andere , hardnekkige soorten vervuiling

Olie,vet enz	Lithofin MN Vuiloplosser of Lithofin WEXA
Was, vernis, coatings	Lithofin LÖSEFIX
Diepe olievlekken	Lithofin OIL-EX
kalkafzetting	Lithofin MN Cementsluiverwijderaar (enkel op zuurbestendige materialen) of mechanisch verwijderen met een scheermesje

2 Aanvullende info betreffende beschermende behandelingen

- ◆ Impregneermiddelen maken het oppervlak water- en olieerend.
- ◆ Vlekvorming wordt grotendeels voorkomen of is makkelijker te verwijderen
- ◆ het natuursteenoppervlak is makkelijker te onderhouden en behoud zijn uitzicht voor vele jaren.
- ◆ Lithofin MN Vlekstop (oplosmiddelhoudend) en Lithofin Vlekstop W (op waterbasis) bieden een optimale bescherming zonder het uitzicht van de steen te veranderen.
- ◆ Lithofin Vlekstop W kan worden toegepast op oppervlakken die werden voorbehandeld met Lithofin MN Vlekstop en omgedraaid.
- ◆ De actieve stoffen vormen , eens ingedroogd, geen gevaar voor de gezondheid.
Wij bevelen het jaarlijks bijwerken van de impregnering aan.

Opgelet :

- ◆ **Probeer altijd het product op een onopvallende plek.** Niet-poreuze of vochtige oppervlakken kunnen niet behandeld worden.
Gebruik impregneermiddelen enkel op volledig droge oppervlakken, anders kan het product niet in het oppervlak dringen.
- ◆ Laat het product niet opdrogen op het oppervlak . Verwijder zorgvuldig alle residu. Indien het product indroogt ; bevochtig opnieuw met Lithofin MN Vlekstop of Lithofin Vlekstop W.
- ◆ Sommige steensoorten kunnen verdonkeren. Impregneermiddelen beschermen niet tegen zuren.Het oppervlak moet beschermd worden tegen warme vetten en -oliën.

3 Aanvullend onderhoud voor meer glans



Lithofin MN Politoer creme (voor kleine oppervlakken)
periodiek politoeren zorgt voor een aanvullende bescherming en glans.
Matte vlekken worden minder zichtbaar mettertijd.

Aandacht:

- △ Volg aub de gedetailleerde gebruiksaanwijzing op het etiket.
 - △ Marmer en kalksteen zijn niet resistent tegen zure producten zoals azijn,citroensap,ketchup,wijn enz. Men moet het contact van deze steensoorten met zuren vermijden. Dit geldt ook voor Blauwe Hardsteen.
 - △ Gebruik geen krassende of schurende materialen op marmer en kalksteen om krassen en matte vlekken te vermijden.
 - △ De meeste harde steensoorten zijn resistent tegen zuren. Sommige types (zoals Blue Pearl, Bahia Blue, Chinees Basalt , Chinees Graniet enz) vertonen met verbleking of vermatting. Steeds eerst voldoende testen alvorens een zuur product te gebruiken.
 - △ Bij het impregneren van Gabbro's (bv Jasberg,Rustenbuild, Nero Assoluto, Zimbabwe) dient men spaarzaam en gelijkmatig te werken omwille van de (zeer) lage porositeit van de steensoort.
- TIP:** Vermijd het gebruik van logende en ontvettende reinigers alsook producten die lagen vormen. Deze producten hebben een negatieve werking op het uitzicht van de natuursteen en maken het onderhoud moeilijker.

△ Deze informatie kan en mag elleen als advies gebruikt worden. Het gebruik van de produkten dient afgestemd te worden op de plaatselijke omstandigheden en de te behandelen oppervlakken. In alle gevallen van twijfel dient het produkt van te voren uitgeprobeerd te worden op een onopvallende plek. (53-B,NL7.24gps)

The Professional Solution