

Reinigen – Beschermen - Onderhouden Terrazzo, Granito –binnenshuis-

Terrazzo en Granito is een materiaal dat bestaat uit beton en natuursteenpartikels. Terrazzo is de benaming voor het ter plaatse gegoten materiaal, Granito is de benaming voor vooraf geproduceerde tegels. Het basismateriaal, beton, wordt gemengd met partikels van natuursteen. De soort, kleur en grootte van de natuursteenpartikels bepalen het uitzicht van het oppervlak. De Terrazzo kan ook als maatwerk worden toegepast, bv als keukenblad. Het juiste onderhoud bepalen van bij aanvang is noodzakelijk om de mooie uitstraling van dit materiaal gedurende vele jaren te bewaren.

Overzicht van de drie stappen voor meer gedetailleerde aanwijzingen, raadpleeg pagina 2

1

De eerste reiniging van nieuw-geplaatste oppervlakken (voor bestaande oppervlakken, zie pagina 2)

Lithofin MN Vuiloplosser verwijdert vettig vuil en vele andere soorten vuil.



Verbruik:
1Ltr./25m²



Verdun product 1:10 met water



Verdeel of schrob de verdunning over het oppervlak en laat even inwerken




zweem of schrob opnieuw en spoel vervolgens met zuiver water



Gebruik geen zure reinigers!



breng onverdund product aan op cementsluiers, even laten inwerken, schrobben met witte pad en spoelen.



Laat het oppervlak drogen

Vereiste hulpmiddelen : emmer, mop of dweil en schrobber, zachte schuur spons en ev. waterzuiger

2

Beschermen tegen vlekken (voor het voorgaand reinigen van bestaande oppervlakken, zie pagina 2)



Verbruik:
1Ltr./25m²



een zuiver en droog oppervlak, de juiste temperatuur....



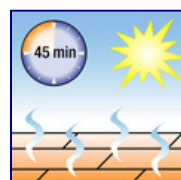
Giet het product in een bakje of emmer



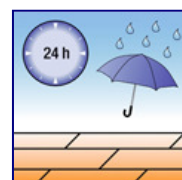
verdeel gelijkmatig met een applicator of rol



verdeel opnieuw op plasjes te vermijden en verwijder het teveel



laat drogen. Loop niet op het bewerkte oppervlak gedurende 45 min.



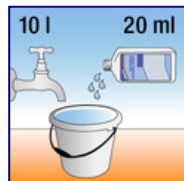
vermijd contact met water gedurende 24 uur.

Vereiste hulpmiddelen : emmer of bakje , rol of applicator, kwast en doek

3

Regelmatig Onderhoud aanvullende onderhoudstips, zie Pagina 2

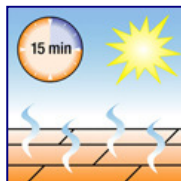
Lithofin MN Wash&Clean onderhoudt alle natuursteen oppervlakken.



voeg 1 geut (ca.20ml) toe aan een emmer water



mop het verdunde product over de vloer Niet naspoelen



laat een kwartier drogen.

Vereiste hulpmiddelen: emmer, mop

Nieuw geplaatste oppervlakken in Granito tegels :

Voor het voegen : breng Lithofin MN Vlekstop dun aan op het droge oppervlak voor het voegen. Cementsluiers kunnen dan makkelijker verwijderd worden omdat de natuursteen waterafstotend is.

1 Reinigen of renoveren van gebruikte of sterk vervuilde oppervlakken.

- ◆ Vooraleer gebruikte oppervlakken te behandelen, moeten ze eerst grondig gereinigd worden. Alle vuilafzettingen en productresten moeten van het oppervlak en uit de poriën verwijderd worden.
- Verdun , afhankelijk van de vervuiling, Lithofin MN Vuiloplosser tot 1:3 met water. Breng het aan met een schrobber of doek laat het 5 tot 10 minuten inwerken.
- Goed schrobben (met schrobber of schrobmachine) en wacht opnieuw 5 minuten.
- Schrob opnieuw en voeg terwijl water toe. Verwijder het vuile water van het oppervlak met doek of waterzuiger.
- Spoel met zuiver water om alle productresten te verwijderen.
- ◆ Voor andere, hardnekkige vuilresten : zie tabel onder.
- ◆ Laat het oppervlak meerdere dagen drogen alvorens een beschermende behandeling aan te brengen.

Andere , hardnekkige vuilresten

Olie, vet, resten van onderhoudsproducten	Lithofin MN Vuiloplosser of Lithofin WEXA
Teer, was, vernis, verf	Lithofin LÖSEFIX
Diepe olievlekken	Lithofin OIL-EX
Kalkafzettingen, cementsluiser	Mechanisch verwijderen met Lithofin MN Vuiloplosser, onverdund met een aangepaste vloerpad

2 Aanvullende informatie over beschermende behandelingen

- ◆ Impregneermiddelen zoals Lithofin MN Vlekstop maken het oppervlak water- en oliewerend. Deze beschermende behandeling is vlekwerend of vergemakkelijkt minstens het verwijderen van vlekken
- ◆ het terrazzo/granito oppervlak blijft jarenlang mooi en makkelijk in onderhoud
- ◆ Lithofin MN Vlekstop beschermt het terrazzo/granito oppervlak zonder het uitzicht te veranderen.
- ◆ er is geen gevaar voor de gezondheid eens het product is ingedroogd.
- ◆ We adviseren de beschermende behandeling om de 4-5 jaar te herhalen.

Let op:

- ◆ **test steeds het product op een onopvallende plek.** Niet-absorberende of natte oppervlakken kunnen niet behandeld worden.
- ◆ Gebruik impregneermiddelen enkel op volledig droge oppervlakken. Anders kan het product niet in het oppervlak dringen.
- ◆ Laat het product niet OP het oppervlak drogen. Verwijder zorgvuldig alle residu. Wanneer het product begint te drogen : bevochtig opnieuw met Lithofin MN Vlekstop.
- ◆ Sommige oppervlakken kunnen verdonkeren. Impregneermiddelen beschermen niet tegen zuren.

3 Aanvullend onderhoud voor meer glans



Lithofin MN Glans en Schoon (voor vloeren)

Vervang om de 4 dwellbeurten Lithofin MN Wash&Clean door Lithofin MN Glans en Schoon
Lithofin MN Glans en Schoon beschermt en geeft glans op alle gepolijste oppervlakken

Lithofin MN Politoer creme (voor gepolijste oppervlakken)

Periodiek bijwerken van gepolijste oppervlakken.

Matte en doffe plekken worden mettertijd glanzender.



Let Op :

- △ Volg aub de gedetailleerde instructies op de productverpakking
- △ Terrazzo en granito worden aangetast door zuren. Vermijd azijn, citroensap, zure reinigers, enz.
- △ Gebruik geen abrasieve materialen om te reinigen. Schrob-pads, -sponsen en -poeders veroorzaken krassen en matte plekken.

TIP: Vermijd het gebruik van logende en sterk bijtende reinigers en laagvormende producten. Deze producten veranderen het uitzicht van de terrazzo, granito, en bemoeilijken het onderhoud.

△ Deze informatie kan en mag alleen als advies gebruikt worden. Het gebruik van de producten dient afgestemd te worden op de plaatselijke omstandigheden en de te behandelen oppervlakken. In alle gevallen van twijfel dient het product van te voren uitgeprobeerd te worden op een onopvallende plek. (20-NL7.06/3.06).

The Professional Solution

Voor België en Nederland:

EUROSIL B.V.B.A · B-2640 Mortsel · Tel (B) 0800 90 092 (NL) 0800 022 7245 info@eurosil.be – www.eurosil.be

Geproduceerd in Duitsland: LITHOFIN AG · 73240 Wendlingen · e-Mail: info@lithofin.de

www.lithofin.com